



**Vasques**

# VBE 836A

COLLECTION BE

**Design** Patrick Messier



## CARACTÉRISTIQUES

Fait à la main à Montréal

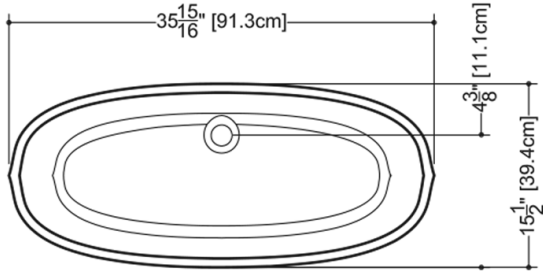
Type d'installation: sur comptoir

Disponible avec ou sans trop-plein

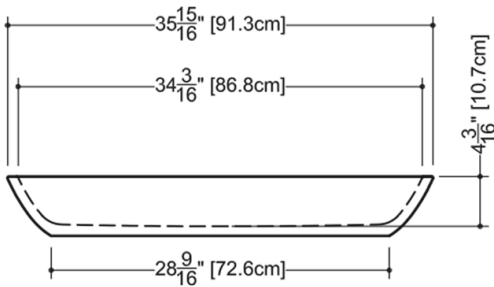
Finition du trop-plein: chrome poli, nickel brossé, noir mat, laiton brossé ou sans garniture métallique

## DÉTAILS TECHNIQUES

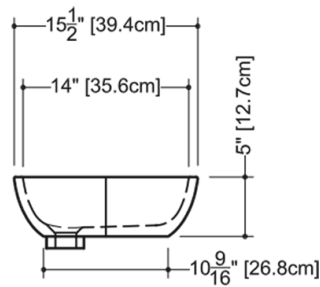
- **Largeur:** 15.5"
- **Longueur:** 36"
- **Hauteur:** 5"
- **Poids:** 20 lbs / 9 kg



plan view



front view



side view

**VBE 836A**

WETSTYLE ne peut être tenu responsable d'éventuelles erreurs techniques et se réserve le droit d'apporter des modifications sans préavis. Mesure approximative. Le fabricant accepte un écart de 1/4" (6.35mm).

## OPTIONS

### Modèle

- VBE836A

### Trop-plein

- Avec trop-plein - Chrome poli (#PC)
- Avec trop-plein - Nickel brossé (#BN)
- Avec trop-plein - Noir mat (#MB)
- Avec trop-plein - Sans garniture métallique (#NT)
- Sans trop-plein
- With Overflow - Satin Brass (#SB)

### Fini WETMAR BiO

- Blanc dual (#DA)
- Blanc hyper lustré (#GA)
- Blanc mat (#MA)

### Trous Pour Robinetterie

- Sans trou

## CODES/STANDARDS APPLICABLES

IAPMO-ANSI Z124.1

IAPMO-ANSI Z124.3

CSA B 45.0

CSA B 45.4

Mass Board Approved